

BlueWay C2 elektromos scooter



Használati útmutató

**A KÉSZÜLÉK HASZNÁLATBA VÉTELE ELŐTT MINDENKÉPPEN
OLVASSA EL FIGYELMESEN A HASZNÁLATI ÚTMUTATÓT.
A HASZNÁLATI ÚTMUTATÓBAN LEÍRTAK FIGYELMEN KÍVÜL
HAGYÁSA A JÓTÁLLÁS ELVESZTÉSÉVEL JÁRHAT.**

Fontos használati útmutatások

- A készüléket városi jellegű, hobbi célú, szilárd útburkolaton történő felhasználásra gyártották, ezért nem alkalmas terep- illetve könnyű terephasználatra, valamint extrém körülmények közötti felhasználásra sem.
- A készüléket egyszerre csak egy személy használhatja a megfelelő, használati útmutatóban megadott védőfelszereltséggel.
- A készüléket csak magánutakon, illetve forgalomtól elzárt területen szabad használni.
- A készüléken végzett bármely nem szakszerű átalakítás tilos és életveszélyes, illetve a garancia elvesztésével járhat.
- A készüléket csak 14 éven felüli személy használhatja.

A készülék összerakása és beüzemelése:

A készülék összerakása és üzembe helyezése a vásárló feladata, ami a dobozban található használati útmutatóban leírtak alapján nem bonyolult.

Amennyiben a vásárló mégis úgy véli, hogy nem rendelkezik az ehhez szükséges szaktudással, akkor célszerű a készüléket egy szakemberrel összeszereltetni és beüzemeltetni. Ebben az esetben az üzembe helyezés elvégzetése és annak díja a vásárlót terheli!

A gép megvásárlásával a vevő tudomásul veszi, hogy a használati útmutatóban lévő alábbi utasítások be nem tartása esetén a garancia érvényét veszti!

1. A készülék kereskedelmi célra történő vásárlása (pl. tovább értékesítés vagy bérbe adás) esetén a garancia érvényét veszti.
2. A készüléken végzett bármely nem szakszerű átalakítás tilos és életveszélyes.
3. Minden használat előtt szükséges ellenőrizni a készülék állapotát különös tekintettel a fékek állapotára, az elektromos berendezések kifogástalan állapotára, a kormány és nyereg megfelelő rögzítésére, a kerekek nyomásának ellenőrzésére, valamint a csavarok rögzítettségének ellenőrzésére.
4. Az akkumulátornak nem szabad vízzel érintkeznie.
5. Az akkumulátor rossz használatából (lemerítéséből, rossz töltéséből, vízzel történő érintkezéséből) eredő meghibásodás esetén a tönkrement akkumulátor kicserélésének, illetve az új akkumulátor költségének a díja a vevőt terheli.

Biztonsági előírások

MINDIG KÉPESSÉGEINEK, VALAMINT AZ ÚT ÉS LÁTÁSI VISZONYOKNAK MEGFELELŐEN HASZNÁLJA A KÉSZÜLÉKET:

- A vezetés előtt ismerkedjen meg a készülék használatával. Győződjön meg róla, hogy teljes mértékben elsajátította a vezetési készségeket és ismeri meg a készülék szerkezetét és teljesítményét, amely a biztonságos vezetés alapja.
- Ne adja kölcsön olyan személyeknek, akik nem ismerik vagy nem tudják vezetni, amennyiben arra kéri, hogy vezethessenek. Veszélyes kormányt két kézzel való fogása nélkül haladni a készülékkel.
- Kizárólag száraz időjárási körülmények között használja az eszközt, mivel az útburkolatról a nedvesség bejuthat a központi részbe, amelyben ez által akár zárlat is bekövetkezhet.
- Vigyázzon az esős vagy a havas napokon történő vezetésekor: az esős vagy a havas napon a nedves talaj veszélyt rejthet, ezért alacsony fordulatszámra járjon és forduljon nagyobb gondossággal.
- Kérjük, vegye figyelembe a közlekedési általános alapelveit, valamint írott és íratlan szabályait és mindig biztonságosan vezessen. Ellenőrizze, hogy a sebessége a biztonságos sebességtartományon belül van. (Megjegyzés: a készülék biztonságos sebessége 15-20 km/h, de ez függ az útviszonyoktól is.)
- Minden indulás előtt vegye fel a bukósisakot és jól erősítse fel.
- Viseljen megfelelő ruházatot úgy, hogy az egész teste szabadon mozoghasson. A bukósisak mellett javasolt könyök és térdvédőt használata is. Lábbeliként a legjobb zárt, alacsony sarkú cipő viselése.
- Egyenetlen, bizonytalan úton vezessen óvatosan és csökkentse a sebességet.
- Ne felejtse, hogy vizes, havas úton való menet esetén a fékhatás kisebb. Ilyenkor érdemes periodikusan fékezgetni.
- Fékezési manővereknél figyeljen a nedves, sima és szennyezett útfelületre. Ilyen helyen a hirtelen fékezés a blokkolás miatt bukáshoz vezethet. Ugyanez érvényes a terepen való vezetésnél is.
- Ne terhelje túl a készüléket: a készülék maximális terhelhetősége 110 kg.
- A terheléssel ellátott kormányrúd kezelési érzékenysége nagyban eltér a terhelés nélküli használatától, ezért különösen veszélyes árucikket vagy más nagyobb súlyú dolgot a kormányrúdon, illetve az első keréken lévő burkolaton szállítani.
- Ne engedje, hogy a készüléket 14 év alatti felhasználók használják. Továbbá 50 év felett csak megfelelő egészségi és fittségi állapotú emberek használhatják a készüléket.
- Terhes nők és fizikailag vagy szellemileg alkalmatlanok számára tilos a készüléket használni.
- Két vagy több felnőtt számára tilos egy készülékkel közlekedni ugyanabban az időben.

Ugyancsak tilos a készüléken gyermeket vagy nagy súlyú csomagot szállítani.

- Kérjük, csak abban az esetben használja az elektromos járművet, miután megbizonyosodott arról, hogy nincs lazulás, sérülés, hibás működés vagy egyéb rendellenes körülmény.
- Töltés előtt ellenőrizze, hogy a csatlakozás száraz-e és idegen anyagtól mentes. Töltés közben a megfelelő aljzatot (220V / 50HZ) használja és kerülje a töltő gyermekekkel és háziállatokkal, valamint tűzveszélyes anyagokkal való érintkezését.
- Az akkumulátort +5 és +25 °C fokos környezetben célszerű tárolni, de semmiképpen ne tegye olyan környezetbe, ahol a hőmérséklet nem éri el a 0 °C fokot vagy meghaladja a +30 °C fokot.
- Ha az akkumulátor szivárog (ideértve a sérüléseket, szagot, füstöt vagy túlmelegedést), illetve egyéb rendellenességek esetén kérjük, azonnal hagyja abba a használatot és kerülje a többi tárgyval való érintkezését.
- Ne kísérelje meg kinyitni vagy szétszerelni az akkumulátort.
- Teljesen feltöltött (a kijelzőn a teljes teljesítmény látható) akkumulátor készenléti állapot ideje akár 180 nap is lehet, ami nagyban függ a tárolás körülményeitől. Nem teljesen feltöltött (kijelző képernyő 1 hálózati teljesítményt mutat) akkumulátor készenléti állapot ideje akár 25-30 nap. Kérjük ügyeljen a készenléti időre és a töltés hiánya miatt bekövetkező akkumulátor károsodás és helyrehozhatatlanság elkerülése érdekében mindig időben töltse fel azt.
- Tilos a készülék használata rossz időjárási körülmények között, esőben, hóban illetve rossz látási viszonyok között.
- Ne használja a készüléket túlzott fáradtság esetén.
- Ne használja lépcsőn, liftben vagy forgóajtón keresztül.
- Ne forduljon nagy sebességgel, szigorúan tartsa be a közlekedési szabályokat és ügyeljen a forgalomra, mert a járművek és a gyalogosok veszélyes helyzeteket okozhatnak.
- Ne válaszoljon a telefonra, és ne végezzen olyan tevékenységet, amely elvonhatja a figyelmét a vezetés közben, hogy bármikor összpontosítani tudjon a külső környezet megfigyelésére.

Fontos további tudnivalók

A használati útmutatóban megadott értékek ezért csak tájékoztató jellegű adatok, az értékeket a felhasználó saját adottságai és közlekedési szokásai, a környezeti tényezők és az útviszonyok jelentősen befolyásolhatják.

A készüléket csak akkor engedje más személynek is használni, ha meggyőződött arról, hogy a másik felhasználó a készülék használatát teljes mértékben elsajátította, valamint a használati útmutatóban szereplő utasításokat elolvasta és azokat be is tartja.

Akkumulátorra vonatkozó garanciális tájékoztató BlueWay elektromos rollerek tekintetében

A jótállási igény érdemi elbírálása csak az akkumulátor feltöltött állapotában lehetséges. Az akkumulátor nem gyártási hibából eredő lemerülése nem tartozik a jótállás körébe.

Az akkumulátor garanciális ügyintézése alól kizáró hibák a következők:

- **Külsérelmi nyom:** bevágás, repedés, törés, beázás.
- **Folyadékvesztés:** 2 éven belül teljesen kiszáradt akkumulátor. (Csak a kinyitható gondozásmentes akkumulátorok esetében.)
- **Mélyen lemerített akkumulátor:** Teljesen kisütött, lemerített, télen megfagyott telepek.
- Ha az elektromos rollert a használati utasítástól eltérő módon használták, illetve a meghibásodás szakszerűtlen kezelésre, vagy üzemeltetésre vezethető vissza.

Amennyiben a bevizsgálás során kiderül, hogy nem garanciális jellegű az akkumulátor meghibásodása abban az esetben a szállítási költség és a munkadíj is a vevőt terheli.

A garanciális időszakban kicserélt akkumulátorra, a jótállási és szavatossági feltételek az eredeti vásárlás időpontjától folytatódnak.

Akkumulátor megfelelő használatához betartandó információk:

Az Lítiumionos akkumulátor optimális hőmérséklet-tartománya: +5 °C ~ +30 °C. A rendelkezésre álló energia az optimális hőmérsékleti tartománytól eltérő környezeti körülmények között csökken, illetve maradandóan károsodhat az akkumulátor, ezért kérjük, fokozott figyelemmel használja és tárolja elektromos rollerjét.

Hosszú ideig tartó tárolás (több mint egy hónap vagy téli tárolás) esetén ajánlott az akkumulátort teljesen feltölteni. Az akkumulátor nincs teljesen feltöltve, akkor károsodhat, és akár használhatatlanná is válhat. Használaton kívül is rendszeresen, hetente ellenőrizni kell a töltöttségi szintet és ha szükséges tölteni kell az akkumulátort.

Ügyeljen rá, hogy az akkumulátort az eredeti csomagolásban található vagy a forgalmazótól vásárolt töltővel töltsse fel. A szabálytalan vagy nem megfelelő töltők tönkreteszhetik az akkumulátort.

A töltéskor először dugja be az akkumulátorba a töltő csatlakozóját, majd a 220V hálózati aljzatba a töltő másik csatlakozóját. Amikor a töltés befejeződött húzza ki a 220V hálózathoz a töltő csatlakozóját, majd az akkumulátorból a töltő másik csatlakozóját.

A normál töltés során a töltő jelzőfénye piros. Teljesen feltöltött állapotban zöld lesz. Ha a környezeti hőmérséklet túl magas, a piros fény villog, ami azt jelzi, hogy a töltő hőmérséklet-védelmi állapotban van. Kérjük, hogy a töltőt mindig hűvös és jól szellőző helyre tegye. Amikor a töltés hőmérséklete legfeljebb +60 °C, normál töltés történik.

A tárolás során ügyelni kell, hogy vezető tárgyak ne legyenek az akkumulátor közelében, amelyek a pozitív pólust a negatívhoz kapcsolhatják.

Az akkumulátort semmilyen körülmények között nem szabad teljesen lemeríteni. Amennyiben ez megtörténik az akkumulátor visszafordíthatatlanul károsodhat, használhatatlanná válhat és azonnali garanciavesztést eredményez!

Garancia

A termék szokásos használati feltételei mellett, a termék megvásárlásának időpontjától számított 1 év jótállást vállal a gyártó.

Ez a jótállás nem érvényesíthető az alábbi esetekben:

- A jótállási felelősségünk nem áll fenn, ha szervizünk bizonyítja, hogy a hiba rendeltetésellenes használat, szakszerűtlen kezelés, átalakítás, helytelen tárolás, szakszerűtlen javítás, külső hatás (pl. túlfeszültség, törés, repedés), elemi kár, környezeti behatás (vegy-kémiai hatás) pl. korrózió, eltérő környezeti feltétel, (pl. fagyás vagy káros napsugárzás miatt bekövetkezett elszíneződés) vagy egyéb, a vásárlás után keletkezett okból következett be.
- A rendeltetésellenes használat elkerülése céljából, a termékhez használati útmutatót mellékelünk és kérjük, hogy az abban foglaltakat, saját érdekében tartsa be! A használati utasítástól eltérő használat, kezelése miatt bekövetkezett hiba esetén, a készülékért jótállást nem vállalunk.
- Nem minősül rendeltetészerű használatnak, ha a fogyasztó a készüléket nem hobbi célra használja (pl. elektromos roller kölcsönző) általi használat, vagy egyéb üzletszerű szolgáltatáshoz kapcsolódó használat, melyesetekben a jótállási felelősségünk nem áll fenn.
- A használatától függően elkopó, elhasználódó alkatrészekre, mint kerekre, fékekre, fékbetétekre, töltőre, akkumulátorra cégünk anyaghiba és gyártási hiba esetén vállal jótállást, ugyanakkor a rendeltetészerű használat mellett felmerülő természetes kopásból eredő elhasználódás esetén nem vállal jótállást.
- Az elektromos roller karbantartási munkáinak elvégzése a vásárló feladata. A szakszerű karbantartáshoz szükséges információkat megtalálja a használati útmutatóban, (lásd: A készülék helyes használata és karbantartási lépései), illetve ha további információra van szüksége forduljon hozzánk bizalommal. Ennek elmulasztásából vagy helytelen elvégzéséből eredően meghibásodott készülék javítási és kiszállási költsége, a jótállási időtartamon belül is a fogyasztót terheli.
- Kérjük az elektromos rollert tiszta állapotban szíveskedjen átadni szervizes kollégáknak. Ellenkező esetben nem tudja elvégezni a javítást illetve roller elszállítását.
- Amennyiben cserealkatrészt küld Ön számára szervizünk, szíveskedjen a hibásnak vélt alkatrészt visszaküldeni megfelelő csomagolásban szervizünkbe. Ennek költségét természetesen a cégünk fedezi. Ettől előre egyeztetett levelezés alapján lehet eltérni.

Összeszerelés:

Győződjön meg róla, hogy a készülék környezete mentes minden olyan tárgytól, amely sérülést okozhat, valamint nincs felügyelet nélküli gyermek, háziállatok, fogyatékkal élő a közelben az összeszerelés során.

Vegye ki a dobozból a gépet, valamint a tartozékokat és helyezze el a földön maga előtt.

A BlueWay C2 a következő alkatrészekkel hagyja el a gyárat, kérjük, ellenőrizze ezt a doboz kinyitása után és ha bármi esetleg hiányzik, kérjük lépjen kapcsolatba a forgalmazóval!

1 db Összecsukott készülék

1 db Töltő

1 db Használati útmutató

2 db Lábtartó pedál

1 db 4mm-es hatszögletű kulcs

Fontos: Nem jóváhagyott alkatrészek használata vagy helytelen telepítés a készülék károsodásához vagy akár személyi sérüléséhez vezethet. Ne szedje szét és ne szerelje össze a készüléket engedély nélkül, különben visszafordíthatatlan károkat okozhat a járműben, valamint személyi sérülést okozhat.

A készülék a dobozban összecsukva van, ezért az összerakás megegyezik a termék szétnyitásával.

1. lépés:

Hajtsa fel a kormányoszlopot függőleges helyzetbe



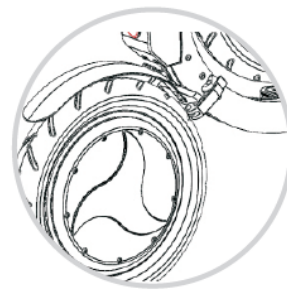
2. lépés:

Miután kihajtotta a hátsó kereket rögzítő csavart, fordítsa ki a hátsó kereket



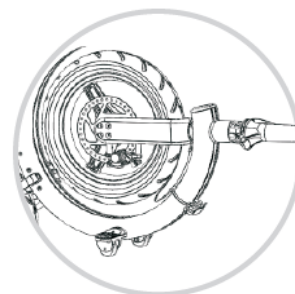
3. lépés:

Rögzítse a készülék hátsó kerekét a hátsó gyorsrögzítő gomb segítségével



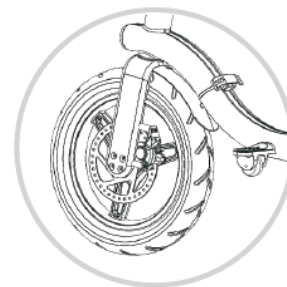
4. lépés:

Oldja ki az első rögzítő gombot, majd fordítsa ki az első kereket is



5. lépés:

Rögzítse a készülék első kerekét az első gyorsrögzítő gomb segítségével



6. lépés:

Húzza meg a fékkar alatt található csavart, miután kényelmes helyzetbe állította a fékkart.

Készülék összeszerelése ezzel készen van!

A használat előtt győződjön meg arról, hogy minden csavar és rögzítés feszesre van húzva!

A készülék az összeszerelés lépéseinek fordított sorrendben történő végrehajtásával, könnyen és gyorsan összecsuksukható.



A BlueWay C2 egy kompakt, hatékony és gazdaságos személyi séta eszköz. Stílusa divatos a tudomány és a technológia szempontjából is, rendkívül könnyű felépítésű, nagy teljesítményű akkumulátorral, hogy kellemes vezetési élményt nyújthasson Önnek.

A termék méretei:**A készülék főbb jellemzői:**

Végsebesség: Max.25km/h

Terhelhetőség: Max.110KG

Hatótáv: 20-25km (teljesen feltöltött akkumulátorral, sima úton, ideális körülmények között)

Töltő teljesítménye: 63W

Töltési idő: 4-5 óra

Fékek: Tárcsafék + Elektromos fék

Felhasználói életkor: 14 éves kortól

Felhasználói magasság: 120-200 cm sáv

Felhasználói hőmérséklet sáv : 0°C ~ +40°C

Tárolási hőmérséklet 0°C ~+ 30°C

Termék nettó súlya: 20kg

Termék bruttó súlya: 22.5kg

A termék főbb részei:

Cushion = ülés;

Controller box = szabályzó doboz;

Rear fender = hátsó sárvédő;

Right sleeve = jobb oldali forgó fogantyú;

Display screen = kijelző;

Folding vertical pipe = Első összehajtható oszlop;

Folding and quick disassembly = Gyors összehajtható

Foot lever = lábtartó;

12 inch hub = 12" kerékgagy;

14 inch tire = 14" gumibroncs

Handbrake = kézfék;

Battery = akkumulátor;

Frame = váz

Hogyan töltjük fel a készüléket

- Csatlakoztassa a töltőt a hálózatra, miután meggyőződött róla, hogy a hálózati feszültség: 220V / 50HZ
- A vörös fény jelzi az akkumulátor töltődik
- A zöld fény jelzi, hogy a töltés befejeződött
- A teljes töltési idő 4-5 óra. A feltöltést követően húzza ki a töltőt a csatlakozóból
- Ne felejtse el visszahúzni a porálló „sapkát” a helyére a töltés befejezése után.

A töltésre vonatkozó fontos szabályok:

- Az első használat előtt töltse több mint 5 órát az akkumulátort.
- Az akkumulátor élettartamának maximalizálása és az akkumulátor túltöltésének elkerülése érdekében kérjük, töltse fel havonta egyszer vagy 2 nappal minden egyes használat után.
- Csak az eredeti gyártó által szállított töltőt és kábelt használja. Az akkumulátor túltöltésének elkerülése érdekében ez fontos.
- Ellenőrizze, hogy a töltő kábel megfelelően van-e csatlakoztatva
- Ügyeljen arra, hogy száraz környezetben töltse fel. Soha ne hagyja, hogy a töltő vagy a kábel érintkezzen vízzel, mivel ez áramütést okozhat. Soha ne érintse meg nedves kézzel a töltőt. Ha a töltés során bármilyen probléma merül fel, azonnal húzza ki a tápkábelt.
- Kérjük, ne hagyja, hogy a töltő vagy a kábel érintkezzen éles vagy forró tárgyakkal.
- Kérjük, ne használja a töltőt a további sérülések elkerülése érdekében ha a töltő vagy a kábel sérült. Ilyen esetben forduljon a forgalmazóhoz.
- Ne javítsa az akkumulátort, a töltőt vagy a kábelt. Ha bármilyen kérdése van, kérjük, vegye fel a forgalmazóval a kapcsolatot.

Használat előtt

- Ellenőrizze, hogy az alkatrészek biztonságosan vannak-e rögzítve, a készülék összeszerelt és sértetlen.
- Ellenőrizze, hogy a fékek megfelelően működnek-e.
- Ellenőrizze, hogy az összecsukó mechanizmus reteszelt-e.
- Győződjön meg arról, hogy az akkumulátor elegendő energiával rendelkezik.
- Ellenőrizze, hogy a gumibroncsok épek.
- Ellenőrizze, hogy a kormányok rögzítve vannak-e.
- Kérjük, kérjen meg egy személyt, aki segítséget nyújt Önnek, ha ez az első alkalom amikor a készüléket használatában. Ennek a személynek ismerni kell lennie az elektromos jármű működését.

A készülék helyes használata

Vezetési módszer

- A természetes testtartást tartsuk a vezetés közben.
- Kérjük, mindig tartsa a testét az ülés közepén, hogy megakadályozza az elülső gumibroncs terheléscsökkenését és az ez által fellépő rezgés okozta veszélyt.
- Az álló helyzetben ne használja a készüléket.
- Lassan haladjon a nem egyenetlen felszínen vagy a kavicsokkal burkolt utakon.
- Az esős vagy a havas napok során a nedves talaj könnyen megcsúszást okozhat, így lassan és nagy figyelmet fordítva vezessen ilyen körülmények között.
- A vizes, havas útszakaszon a fékteljesítmény jelentősen csökken, ami könnyen balesetet okozhat.
- Felfelé és lefelé haladva ne lépje túl a 18° lejtő meredekséget. Lehetőség szerint ne gyorsítson és csak óvatosan lassítson a lejtőn.
- A készülék nem szabad extrém sportokra vagy veszélyes terepviszonyokon használni.

Sebesség szabályozás:

Forgófogantyú (sebességszabályozó fogantyú)

Ha a sebességszabályozó fogantyút a vezető felé fordítja, a készülék felgyorsul; ha visszaengedi, a sebesség csökken.

A tárcsafék használata

A fékfogantyút kormánykapaszzkodó előtt találja bal oldalon. A fékezéshez húzza a fékfogantyút a kormány felé. Mindig körültekintően használja a fékeket.

Tárolás

- Kerülje a készülék közvetlen napfényben való tárolását (még a csomagtartóban is), mert a vázszerkezet és az akkumulátor hőmérséklete károsan megemelkedhet, ezért egy bizonyos idő eltelte után elérheti az 50 Celsius fokot, ami az akkumulátor működésének és a termék élettartamának károsodásához vezethet.
- Kerülje a készülék nedves, nyirkos, napos környezetben való tárolását. Hosszú ideig tartó tárolás (több mint egy hónap vagy téli tárolás) esetén ajánlott az akkumulátort teljesen feltölteni. Az akkumulátor nincs teljesen feltöltve, akkor károsodhat, és akár használhatatlanná is válhat. Használaton kívül is rendszeresen ellenőrizni kell a töltöttségi szintet és ha szükséges tölteni kell az akkumulátort.
- A készüléket és az akkumulátort hűvös, száraz jól szellőző környezetben kell tárolni. Legoptimálisabb tárolási hőmérséklet +5°C – +20 °C között található.

VIGYÁZAT! 0 °C alatt ne tárolja a készüléket!

Ellenőrzés, tisztítás és karbantartás

Rendszeres vagy napi ellenőrzés.

1. Ellenőrizze az egész készülék működését egy biztonságos helyen.
2. Ellenőrizze, hogy nincs-e az előzetes használatból adódó hibás vagy sérült alkatrész.
3. Ellenőrizze a fékhatást, hogy a fékfogantyú óvatosan tartható-e és szorítható-e, valamint, hogy a fékbetétek hézagtavolsága megfelelő-e és ez által a készülék normálisan fékezhető.
4. Ellenőrizze, a gumiabroncsok nyomását, kopását, károsodását. A rendellenesen kopott, sérült vagy 2/3 részig elkopott gumiabroncsot cserélje le. Az alapértelmezett gyári gumiabroncsnyomás első kerék esetében 2,8 bar és 2,5 bar a hátsó kerék esetében.
5. Ellenőrizze, hogy a tápegység feszültsége teljes kapacitást jelez.
6. Szerkezeti rendszer ellenőrzése: a forgassa a kormánykart jobbra, balra hogy ellenőrizze, a megfelelő működést, hogy a kormányzás rugalmas-e, nem tapasztal-e olyan problémát, mint az ütközés által okozott rendellenes hang, a kormányzási rendszer lazasága vagy szorulása. Ha van ilyen, kérjük, forduljon szakemberhez vagy a forgalmazóhoz.
7. A készülék víz és por védettségi besorolása IP54, azaz csepp- és porálló. Ezért az elektromos jármű nem szabad vízbe meríteni, illetve nagy esőben használni, mert az a következőkhöz vezethet: az elektromos jármű tartós károsodása.
8. A tisztítás során ügyeljen arra, hogy ne folyjon víz a készülékbe a töltési ponton keresztül.
9. Használjon szappanos vizet vagy tiszta vizet és puha ruhát az elektromos jármű vázának tisztításához és mindig törölje szárazra a vázat.
10. Tilos magasnyomású mosókat, valamint alkoholt, benzint, olajat vagy más maró és illékony anyagot használni az elektromos jármű tisztítása során, mert az a készülék visszafordíthatatlan károsodását okozhatja.

A termék sorozat (gyári) száma:

A termék sorozatszám a termék egyedi azonosítója, amelyet a termék minőségének nyomon követésére, az értékesítés utáni beazonosítására szolgál. Feltétlenül rögzítse és mentse el a termék sorozatszámát.

A termék sorozatszám fel van tüntetve a termék csomagoló dobozán, valamint a terméken is (a keret a vezérlődoboz oldalán).

Megfontolandó és betartandó biztonsági tanácsok:

A töltő csak beltérben használható.

A szűk zárt térben, égető napsugárzás alatt vagy magas hőmérsékleten történő feltöltés szigorúan tilos.

Töltés közben, ha a jelzőfény rendellenes, kóros illata van, vagy a töltőház túl forró, kérjük, haladéktalanul hagyja abba a töltést, javíttassa meg vagy cserélje ki a töltőt.

Ne szerelje szét és ne cserélje ki a töltőkészülék belsejében lévő eszközöket.

Ne töltse tovább a teljesen feltöltött cellát.

Ne használja a töltőt olyan környezetben, ahol gyúlékony gáz van, különben robbanás vagy

tűz keletkezhet.

Ne helyezzen töltőt a vízforrás közelébe vagy nedves helyre, különben tüzet vagy áramütést okozhat.

Abban az esetben, ha a belső részek ütközés okozta töltéskárosodásnak vannak kitéve, ne érintse meg őket kézzel, mert áramütés következtében megsérülhet.

Vigyázzon rá, hogy az akkumulátort a megfelelő töltővel töltsse fel. A szabálytalan vagy nem megfelelő töltők csökkenthetik a cellák élettartamát, vagy tönkreteszhetik a cellát!

Töltéskor helyezze a töltőt és az egész készüléket egy stabil, hűvös és száraz helyre, amely nem tartalmaz gyúlékony és robbanásveszélyes anyagokat, valamint gyermekek számára nem elérhető.

Mindig ellenőrizze, hogy nincs-e rövidzárlat a töltő csatlakozási pontjain, különösen esős időben vagy nedves környezetben történő használatot követően.

Amennyiben a készülékkel kapcsolatosan bármilyen jellegű probléma merülne fel, (összeszerelés során problémát tapasztal, használat során meghibásodik, stb.),

kérjük, forduljon a termék magyarországi forgalmazójához:

PÁN-TRADE KFT. (1085 Budapest, József krt. 83.)

Tel: 06-1-200-4451, Tel/Fax: 06-1-426-1126

Amennyiben a készülék meghibásodik, kérjük látogassa meg a www.blue-way.hu weboldalt és töltsse ki a szerviz menüpontban található szerviz bejelentő űrlapot!